

スマートホームを、 もっと身近に。

スマートホームに興味はあるけど、
なんだかややこしそうだし、コストのことも気になるし…。
LIXILの「ライフアシスト2」が、
そんな悩みをすっきり解消します。
インターネットと接続し、
住宅設備・家電などの機器とつなげるだけで、
マイホームがスマートホームに変身。
毎月の使用料も不要で、
ひとつ先の便利で安心な暮らしが実現できます。



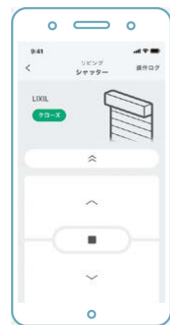
ホームデバイス

住宅設備や家電などの機器や
各種センサ、カメラなどの
対応機器と通信し、操作や制御を
行うためのゲートウェイです。



直感的に使えるアプリで、はじめてでもスイスイ。

インターネットやデジタル機器が苦手な方にも使いやすく、
シンプルな画面とカンタン操作にこだわった専用アプリで、
はじめての方でもスイスイ操作できます。



住まいの防犯性がグッとアップ！

侵入口として狙われやすい窓の防犯機能を
高めて、おうちや家族を守ります。

電動シャッター



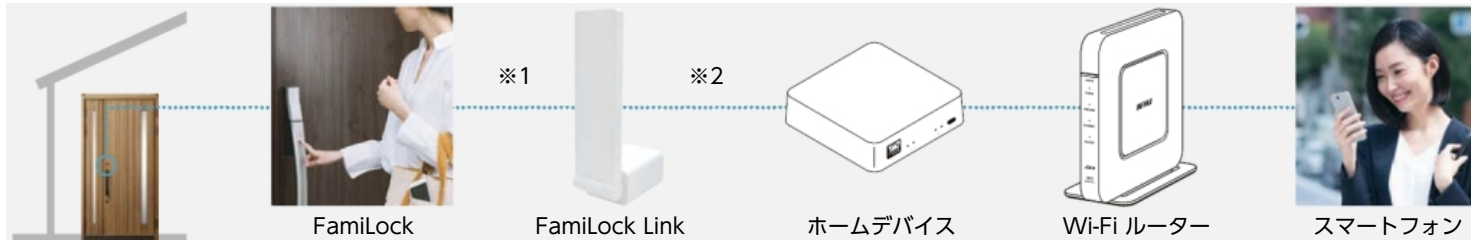
心配なときに
遠隔でシャッター
を閉じられて、
ガラス破り、窓の
閉め忘れなどに
対応します。

※2か所まで

FamiLock Link

FamiLock Linkは、IoT ホームリンク「Life Assist2」とスマートロックシステム「FamiLock」を無線でつなぐことができる中継器。
コンセントに差すだけで簡単に後付けができ、追加の電気工事は不要です。外出先からの施錠状態確認やカギの遠隔操作機能、家族の外出・帰宅を
確認できる“見守り機能”、さらに、第三者に一時的に施錠操作権限を付与する“ゲストキー機能”等を簡単に追加できます。

接続イメージ



※1 設置条件：扉や壁などの遮蔽物がない見通し2m以内に設置 ※2 設置条件：10m以内に設置

※上記掲載の各写真・イラストはイメージです。
見積内容とは異なる場合がありますので、ご注意ください。

■屋外カメラ

24時間ずっと、おうちの外にも安心を。



自動検知によって、
ほぼ360° 周辺を確認できます。玄関先
のほか、お庭や駐車スペースへの設置も
おすすめです。

■屋内カメラ

外出中の見守りがもっと安心に。



動きや音、AI人体検知によりフルツと自動
追尾し、より鮮明な映像で、お部屋の隅々
まで確認できます。

■温湿度センサ



温度・湿度・照度を検
知、計測するセンサで
す。温度や照度をトリ
ガーとし、自動でエア
コンや照明を稼働させ
ることができます。

スマホや音声で、自宅の機器をラクラク操作。

これからは、リモコンを探し回る必要はありません。スマホやスマート
スピーカーへのひと声で、住宅設備や家電をコントロールできます。

外出先からスマホで操作




玄関の※施錠



シャッターの※開閉



お風呂の※掃除/湯はり



浴室換気乾燥暖房機の※ON/OFF



家中の機器をまとめて操作



エアコンの※ON/OFF



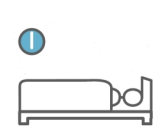
照明の※ON/OFF

※対応する機器との接続が必要となります。

暮らしのシーンに合わせて、まとめて自動に。

「曜日・時間」「天気」「GPS」「温度・湿度・照度」「人感」をき
っかけに、設備や家電を一斉操作。日々の暮らしに合わせて、自由にルー
ルを設定できます。

曜日・時間



起床時間に、自動でシャッターOPEN



入浴時間に合わせて、湯はり準備ON



気象情報に連動してシャッターCLOSE・
蓄電池充電・エコキュート沸き上げ



最寄駅に到着したら、自動でエアコンや照明ON

温度・湿度・照度※2



30℃を超えたら、自動
でエアコンON
浴室温度が12℃以下
のときは、自動でお知
らせ※3

行動



玄関の鍵を開めたら、
設定してある部屋のエ
アコンや照明OFF・シ
ャッターCLOSE

※1提供元：ウェザーニュース社。全国市区町村単位（1,896地点）の1時間
毎気象情報と連携。
※2オプションのセンサ機器との接続が必要となります。
※3ヒートショック予防のため暖房操作を促す通知が届きます。

「外でもドアホン」なら、スマートフォンで来客対応



※1 モニター親機をインターネットに接続できる環境および、スマートフォンへの
専用アプリケーション「ドアホンコネクト」のインストールが必要です。

※2 施錠は常時操作可能。開錠は、ドアホン着信・応対時のみ操作可能となります。



家の中のどこにいても
スマートフォンで対応



外出中の急な来客にも
スマートフォンで対応